

## Créer son compte CPF (Compte personnel de formation) Et consulter le budget disponible

Créer son compte CPF :

Commencez par cliquer sur le lien suivant :

[moncompteformation.gouv.fr](http://moncompteformation.gouv.fr)

Ensuite, créez votre compte :

The screenshot shows the top navigation bar of the website. On the left, there is the French Republic logo and the 'MON COMPTE FORMATION' logo. The main navigation menu includes 'Recherche de formation', 'Mes droits formation', and 'Mes dossiers de formation'. On the right, there are three utility buttons: 'Assistance' (with a question mark icon), 'Conseil' (with an exclamation mark icon), and 'Connexion' (with a user icon). Below the navigation bar is a prominent orange warning banner with a triangle icon and the text: 'Alerte à la fraude ! Pour utiliser votre compte formation un seul site officiel moncompteformation.gouv.fr. Pour éviter d'être piraté, ne communiquez jamais vos identifiants (numéro de sécurité sociale ou mot de passe). Vous devez rester seul à accéder à votre compte ! Dans le cas contraire, vos droits à formation pourraient être piratés ! Soyez attentifs aux tentatives d'arnaques (solicitations répétées, parrainages, offres d'emploi trompeuses) ! Nous comptons sur votre vigilance. En savoir plus'. Below the banner is a blue promotional banner for '#1JEUNE1SOLUTION' with a 'Consulter' button. At the bottom of the screenshot, there is a red banner with the text 'Je passe à l'action avec l'application Mon compte formation !' and icons for the App Store and Google Play.

Cliquez sur connexion en haut à droite

This close-up shows the 'Connexion' button in the top right corner of the website. The button has a user icon and the text 'Connexion'. A dropdown menu is open below it, containing two options: 'Se connecter' and 'Créer un compte'. To the left of the dropdown, a portion of the orange warning banner is visible, showing the text 'nts (numéro de sécurité)' and 'ntentifs aux tentatives'.


Cliquer sur créer un compte

## Inscription



### Qu'est-ce que FranceConnect ?

FranceConnect est la solution proposée par l'État pour simplifier votre connexion aux services en ligne. Elle peut être utilisée pour vous connecter à votre compte usager.



Saisissez uniquement votre nom de naissance.

Saisissez les 13 caractères alphanumériques et la clé à 2 chiffres inscrits sur votre carte vitale


Accédez à votre compte




### Qu'est-ce que FranceConnect ?

FranceConnect est la solution proposée par l'État pour simplifier votre connexion aux services en ligne. Elle peut être utilisée pour vous connecter à votre compte usager.

### J'ai déjà un compte



Le numéro de sécurité sociale est obligatoire.  
Saisissez les 13 chiffres de votre numéro de sécurité sociale inscrit sur votre carte vitale, sans la clé à 2 chiffres.

Mot de passe  

Votre mot de passe comporte au minimum 8 caractères, dont une majuscule, une minuscule et un chiffre

[Mot de passe oublié ?](#)

### Je ne suis pas encore inscrit(e)

[Créer un compte](#)



Consultez vos droits à la formation (budget disponible) :

Cliquez sur « mes droits à la formation » en haut vers la gauche

The screenshot shows the top navigation bar of the 'MON COMPTE FORMATION' website. On the left is the logo of the French Republic. The navigation menu includes 'Recherche de formation', 'Mes droits formation', and 'Mes dossiers de formation'. Below the navigation is a prominent orange alert banner with a warning icon. The text of the alert reads: 'Alerte à la fraude ! Pour utiliser votre compte formation un seul site officiel moncompteformation.gouv.fr. Pour éviter d'être piraté, ne communiquez jamais vos identifiants (numéro de sécurité sociale ou mot de passe). Vous devez rester seul à accéder à votre compte ! Dans le cas contraire, vos droits à formation pourraient être piratés ! Soyez attentifs aux tentatives d'arnaques (sollicitations répétées, parrainages, offres d'emploi trompeuses) ! Nous comptons sur votre vigilance. En savoir plus'.

Vos droits à la formation s'affiche :

This screenshot shows the 'Mes droits formation' page. The navigation bar is similar to the previous one, but 'Mes droits formation' is the active page. The orange alert banner is repeated. Below the banner, the breadcrumb 'Accueil > Mes droits formation' is visible. The main content area features a large blue box with the title 'Mes droits formation' and the amount '1 175,00 €'. Below this, it states 'Votre solde disponible est de 1 175,00 €.' and 'Les droits acquis au titre d'une année d'activité professionnelle sont crédités au cours du premier semestre de l'année suivante.' To the right, there is a box asking 'Vous étiez salarié privé avant le 31 décembre 2014 ?' with a 'Saisir mon DIF' button.

G-FORM-INFO-V1.1